BULETIN
SURVEILANS KEWASPADAAN DINI DAN RESPON
PROVINSI KEPULAUAN RIAU MINGGU 44 TAHUN 2026

KEMENTERIAN KESEHATAN REPUBLIK INDONESIA

Data Kinerja dan kasus dapat berubah berdasarkan verifikasi dari Dinas Kesehatan Kabupaten/Kota dan unit pelapor.
Data diakses dari website SKDR 13 November Tahun 2026 pukul 13.00 WIB. Diolah : Wa Ode Anita Amna (Epidkes Ahli Muda)

1. SITUASI SKDR PENYAKIT POTENSIAL KLB

129	129	100.0%	129	100.0%
Total Unit Pelapor Aktif	Laporan Masuk M-44	Kelengkapan	Tepat Waktu	Ketepatan

- Tidak ada KLB di Provinsi Kepulauan Riau
- Jumlah alert yang muncul sebanyak 155 alert yaitu :
  1. Kab. Bintan (29 alert) : 5 alert diare akut, 3 alert GHPR, 3 alert ILI, 2 alert ISPA, 3 alert malaria konfirmasi, 1 alert penumonia, 2 alert suspek demam tifoid, 8 alert suspek dengue dan 2 alert suspek HFMD
  2. Kab. Karimun (14 alert) : 7 alert diare akut, 1 alert GHPR, 2 alert ISPA, 1 alert suspek campak, 1 alert suspek demam tifoid dan 2 alert suspek dengue
  3. Kab. Anambas (9 alert) : 1 alert ILI, 3 alert ISPA, 2 alert suspek campak, 1 alert suspek dengue dan 2 alert suspek HFMD
  4. Kab. Lingga (11 alert) : 5 alert diare akut, 1 alert ILI, 1 alert ISPA, 3 alert malaria konfirmasi dan 1 alert suspek dengue
  5. Kab. Natuna (9 alert) : 5 alert diare akut, 2 alert ISPA dan 2 alert suspek dengue
  6. Batam (66 alert) : 14 alert diare akut, 3 alert GHPR, 5 alert ILI, 7 alert ISPA, 3 alert malaria konfirmasi, 5 alert pneumonia, 1 alert sindrom jaundice akut, 4 alert suspek campak, 5 alert suspek demam tifoid, 13 alert suspek dengue, 4 alert suspek HFMD dan 2 alert suspek leptospirosis
  7. Tanjungpinang (17 alert) : 1 alert diare akut, 2 alert GHPR, 2 alert ISPA, 3 alert malaria konfirmasi, 2 alert suspek campak, 3 alert suspek dengue dan 4 alert suspek HFMD

  Semua alert telah diverifikasi dan direspon
- Kegiatan surveilans Dinas Kesehatan pada Minggu ini :
  1. Validasi data pelaporan Mingguan (W2) penyakit potensial KLB
  2. Kordinasi dengan pengelola program Kabupaten/Kota untuk melakukan verifikasi dan respon alert penyakit potensial KLB

2. DATA SKDR PENYAKIT POTENSIAL KLB DUA MINGGU TERAKHIR

NO	JENIS PENYAKIT	M-43	M-44
1	Diare Akut	649	676
2	Malaria Konfirmasi	42	30
3	Suspek Dengue	134	155
4	Pnemonia	152	128
5	Diare Berdarah/ Disentri	1	0
6	Suspek Demam Tifoid	60	101
7	Sindrom Jaundice Akut	14	4
8	Suspek Chikungunya	0	1
9	Suspek Flu Burung Pada Manusia	0	0
10	Suspek Campak	12	16
11	Kasus Observasi Difteri	1	0
12	Suspek Pertusis	0	0
13	Acute Flacid Paralysis (AFP)	1	0
14	Gigitan Hewan Penular Rabies	16	11
15	Suspek Antrax	0	0
16	Suspek Leptospirosis	0	2
17	Suspek Kolera	0	0
18	Suspek Meningitis/Encephalitis	1	3
19	Suspek Tetanus Neonatorum	0	0
20	Suspek Tetanus	0	0
21	ILI (Penyakit Serupa Influenza)	138	194
22	Suspek HFMD	24	22
23	ISPA	4.775	4.960
24	Covid-19 Konfirmasi	0	0
25	Total Kunjungan	77.029	83.662

- Penyakit yang mengalami peningkatan kasus yaitu diare akut, suspek dengue, suspek demam tifoid, suspek chikungunya, suspek campak, suspek leptospirosis, suspek meningitis, ILI dan ISPA

3. CAPAIAN INDIKATOR PROVINSI

3. 1 Ketepatan Laporan



Kab/Kota mencapai target

7

dari 7 kab/kota

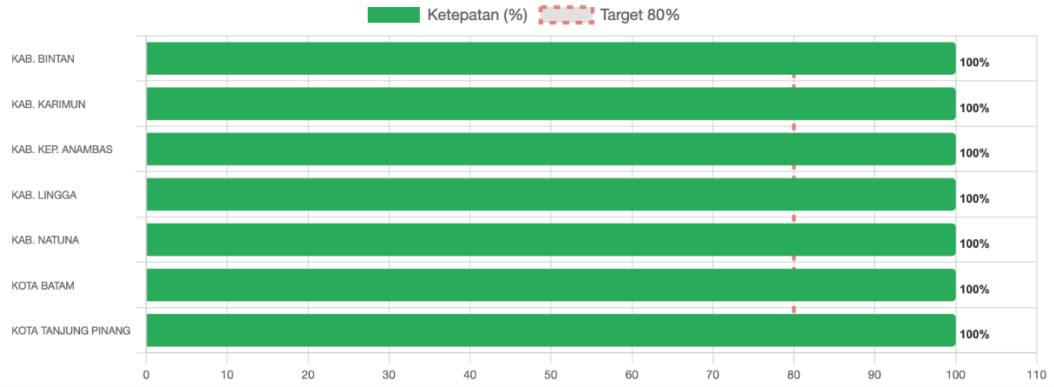

Pada minggu ke-**44** di **KEPULAUAN RIAU**, ketepatan laporan SKDR sebesar **100.0%**. Kab/Kota yang mencapai target minimal 80% sebanyak **7** dari total **7** kab/kota.

3.2 Kelengkapan Laporan



Kab/Kota mencapai target

7

dari 7 kab/kota

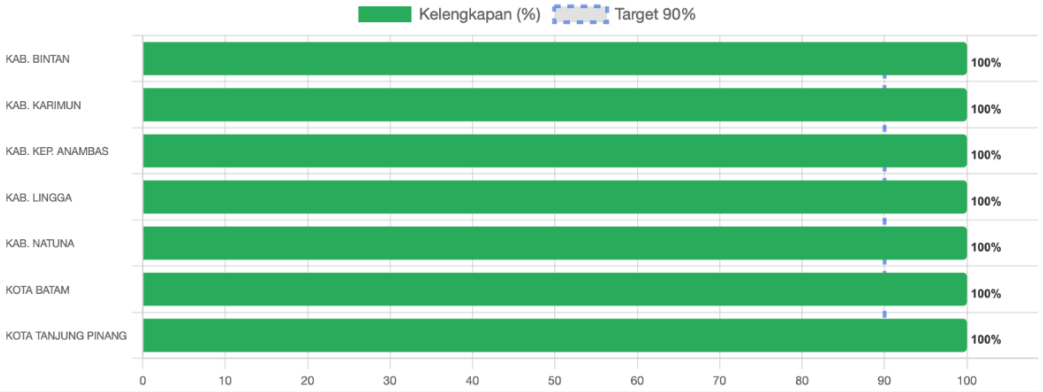

Pada minggu ke-**44** di **KEPULAUAN RIAU**, kelengkapan laporan SKDR sebesar **100.0%**. Kab/Kota yang mencapai target minimal 90% sebanyak **7** dari total **7** kab/kota.

3.3 Status Alert IBS

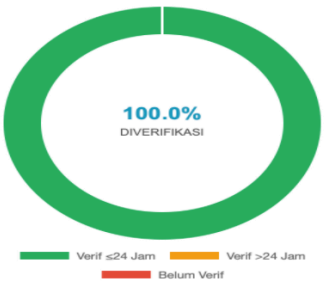

Sampai dengan minggu ke-**44** tahun **2026**, jumlah alert yang muncul tercatat sebanyak **155**. Alert yang sudah diverifikasi sebanyak **155 (100.0%)**. Alert yang diverifikasi dalam waktu ≤24 jam sebesar **100.0%**, sedangkan yang diverifikasi >24 jam sebesar **0.0%**. Masih terdapat **0 (0.0%)** alert yang belum dilakukan verifikasi.

155	155 (100.0%)	155 (100.0%)	0 (0.0%)	0 (0.0%)
Total Alert	Diverifikasi	Verif ≤24 Jam	Verif >24 Jam	Belum Verif

3. 4 Respon Alert



Kab/Kota mencapai target

7

dari 7 kab/kota beralert

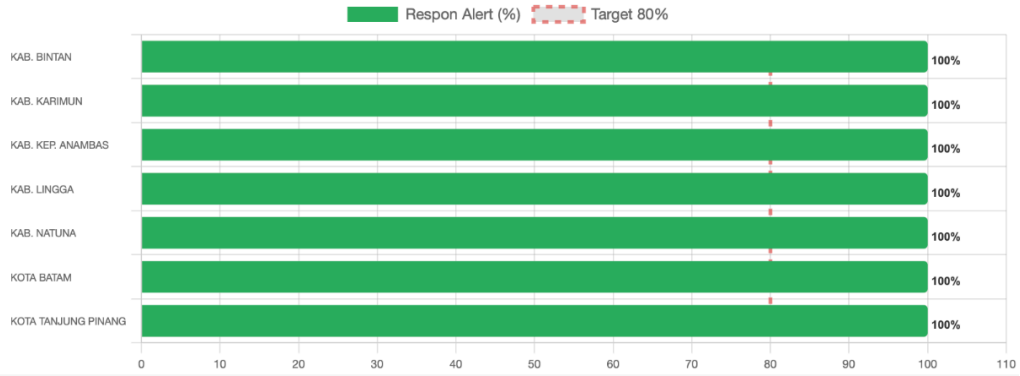

Pada minggu ke-**44** di **KEPULAUAN RIAU**, respon terhadap alert SKDR minimal 80% sebesar **100.0%**. Kab/Kota yang mencapai target sebanyak **7** dari total **7** kab/kota.

3. 5 Respon Alert ≤24 jam



Kab/Kota mencapai target

7

dari 7 kab/kota beralert

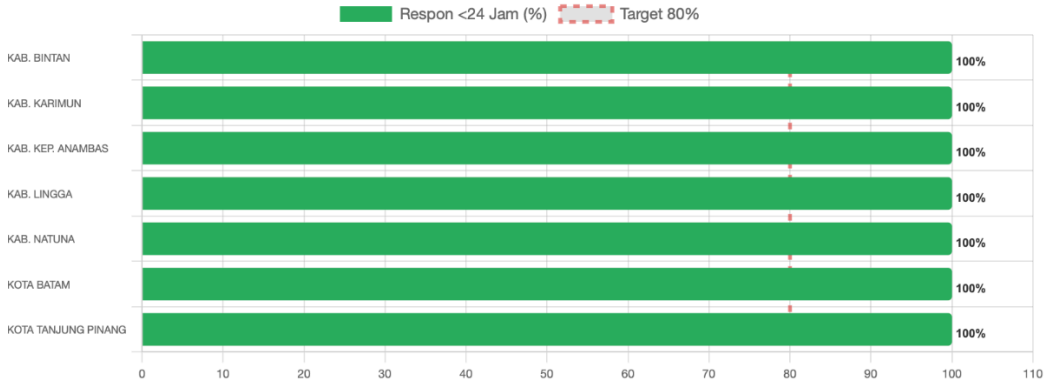

Pada minggu ke-**44** di **KEPULAUAN RIAU**, respon alert <24 jam sebesar **100.0%**. Kab/Kota yang mencapai target sebanyak **7** dari total **7** kab/kota.

3. 5 Kemunculan Alert



Kab/Kota mencapai target

5

dari 7 kab/kota

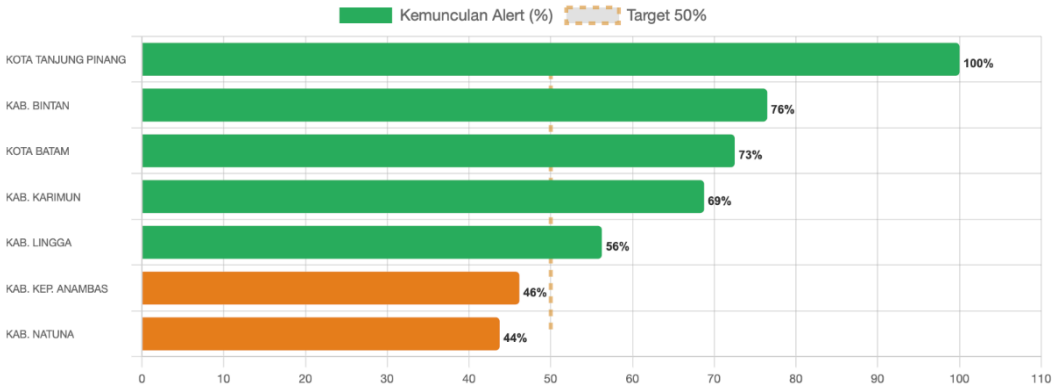

Pada minggu ke-**44** di **KEPULAUAN RIAU**, kemunculan alert sebesar **71.4%**. Kab/Kota yang mencapai target minimal 50% unit pelapornya memunculkan alert sebanyak **5** dari total **7** kab/kota.

4. LAPORAN SURVEILANS BERBASIS INDIKATOR (IBS)

4. 1 Top 10 Penyakit IBS SKDR Minggu 44

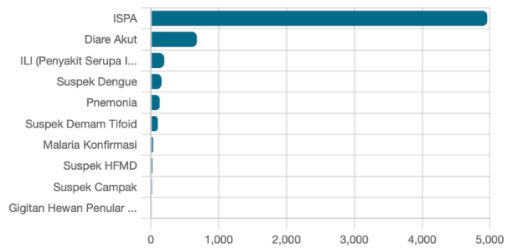

No	Penyakit	Kasus	Meninggal
1	ISPA	4.960	0
2	Diare Akut	676	0
3	ILI (Penyakit Serupa Influenza)	194	0
4	Suspek Dengue	155	0
5	Pnemonia	128	0
6	Suspek Demam Tifoid	101	0
7	Malaria Konfirmasi	30	0
8	Suspek HFMD	22	0
9	Suspek Campak	16	0
10	Gigitan Hewan Penular Rabies	11	0

4. 2 Top 10 Penyakit Alert SKDR Minggu 44

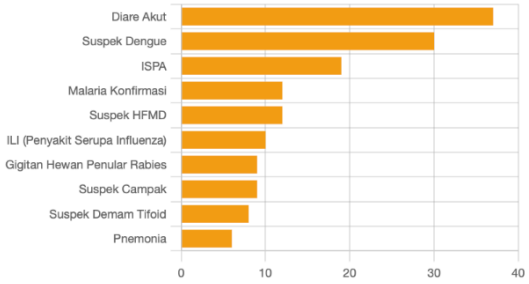

No	Penyakit	Alert	Meninggal
1	Diare Akut	37	0
2	Suspek Dengue	30	0
3	ISPA	19	0
4	Malaria Konfirmasi	12	0
5	Suspek HFMD	12	0
6	ILI (Penyakit Serupa Influenza)	10	0
7	Gigitan Hewan Penular Rabies	9	0
8	Suspek Campak	9	0
9	Suspek Demam Tifoid	8	0
10	Pnemonia	6	0

4. 2 Tren peningkatan kasus IBS

Penyakit yang mengalami peningkatan kasus yaitu diare akut, suspek dengue, suspek demam tifoid, suspek chikungunya, suspek campak, suspek leptospirosis, suspek meningitis, ILI dan ISPA

TREN DIARE AKUT

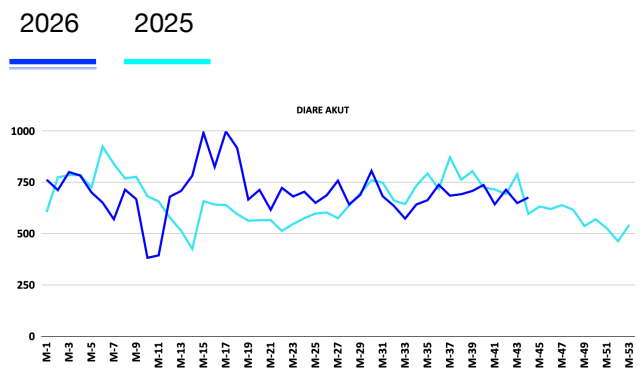

TREN SUSPEK DENGUE

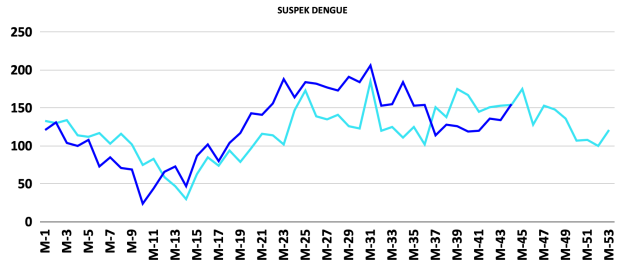

TREN SUSPEK DEMAM TIFOID

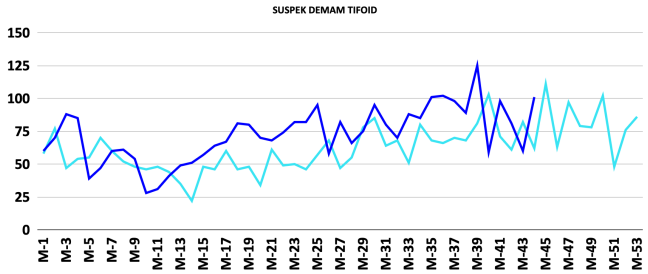

TREN SUSPEK CHIKUNGUNYA

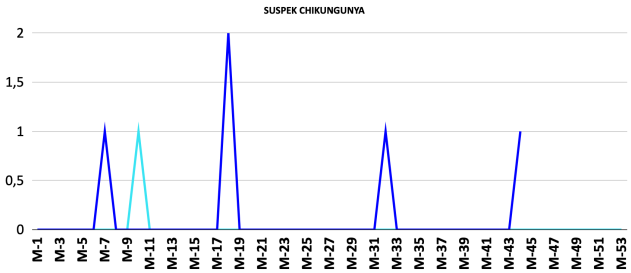

TREN SUSPEK CAMPAK

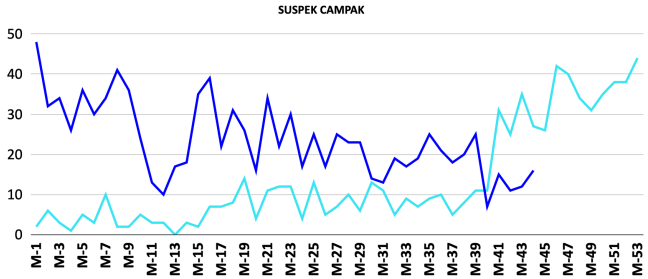

TREN SUSPEK LEPTOSPIROSIS

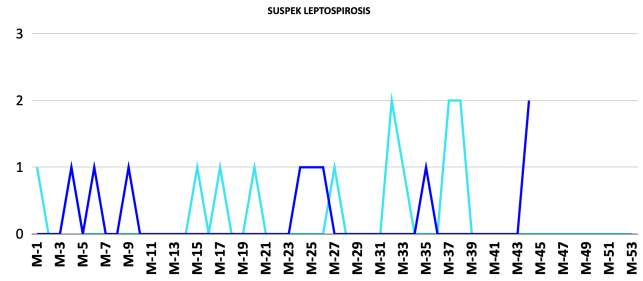

TREN ILI

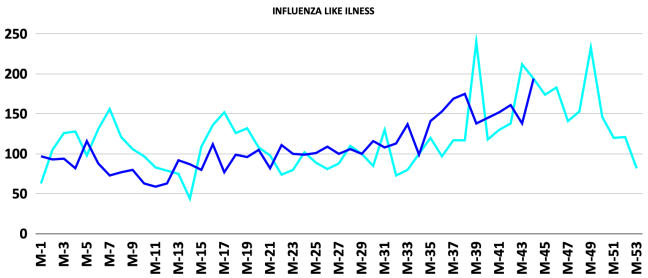

TREN ISPA

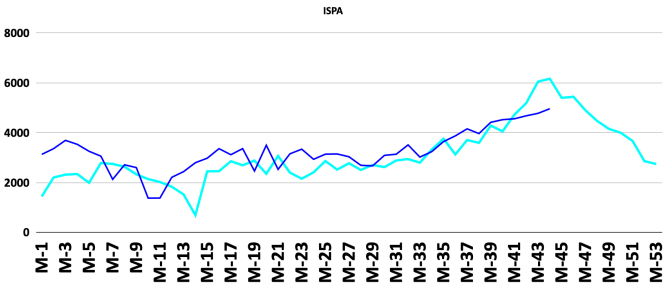

5. LAPORAN SURVEILANS BERBASIS KEJADIAN (EBS)

5.1 STATUS RUMOR EBS (8 NOVEMBER - 14 NOVEMBER 2026)

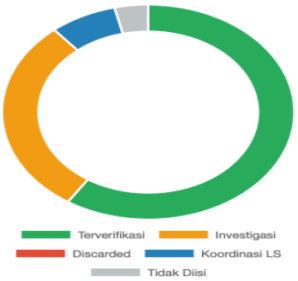

Pada minggu ke-**44** tahun **2026** di **KEPULAUAN RIAU**, sebanyak **59.3%** rumor yang dilaporkan melalui EBS sudah terverifikasi. Sebanyak **7.4%** laporan EBS yang terverifikasi, sudah dilakukan koordinasi lintas sektor. Status rumor yang masih dalam investigasi sebesar **29.6%**, discarded sebesar **0.0%**.

27	16 (59.3%)	8 (29.6%)	0 (0.0%)	2 (7.4%)
Total Laporan EBS	Terverifikasi	Dalam Investigasi	Discarded	Koordinasi LS

5.2 PENYAKIT EBS TERVERIFIKASI

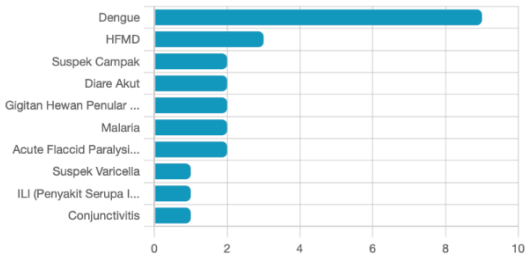

No	Penyakit	Kasus	Meninggal
1	Dengue	9	0
2	HFMD	3	0
3	Suspek Campak	2	0
4	Diare Akut	2	0
5	Gigitan Hewan Penular Rabies (GHPR)	2	0
6	Malaria	2	0
7	Acute Flaccid Paralysis (AFP)	2	0
8	Suspek Varicella	1	0
9	ILI (Penyakit Serupa Influenza)	1	0
10	Conjunctivitis	1	0

5.3 LAPORAN EBS KAB/KOTA

No	Kab/Kota	Total Laporan
1	KAB. BINTAN	10
2	KOTA TANJUNG PINANG	7
3	KOTA BATAM	6
4	KAB. KEP. ANAMBAS	3
5	KAB. KARIMUN	1

5. KESIMPULAN

1. Pada minggu ke 44 tahun **2026**, Kab/Kota yang mencapai indikator **ketepatan minimal 80%** sebanyak **7 kab/kota** dan yang mencapai indikator **kelengkapan minimal 90%** sebanyak **7 kab/kota**.
2. Kab/Kota yang mencapai indikator **respon alert minimal 80%** sebanyak **7 (100%)**. Kab/Kota yang mencapai **respon alert <24 jam minimal 80%** sebanyak **7 (100%)**. Kab/Kota yang unit pelapornya **memunculkan alert minimal 50%** sebanyak 5 **(71,4%)**
3. Penyakit IBS paling banyak dilaporkan adalah ISPA (4.960 kasus), Diare Akut (676 kasus), ILI (Penyakit Serupa Influenza) (194 kasus), Suspek Dengue (155 kasus), Pneumonia (128 kasus)
4. Penyakit yang mengalami peningkatan kasus yaitu **diare akut, suspek dengue, suspek demam tifoid, suspek chikungunya, suspek campak, suspek leptospirosis, suspek meningitis, ILI dan ISPA**
5. Alert yang muncul sebanyak **155** dan yang sudah diverifikasi sebanyak **155 (100.0%).**
6. Sebanyak 59,3% rumor EBS sudah terverifikasi. Status rumor dalam investigasi sebesar 29,6%, discarded sebesar 0,0%.
7. Top 5 penyakit EBS paling banyak dilaporkan adalah **Dengue (9 kasus),HFMD (3 kasus), Suspek Campak (2 kasus), Diare Akut (2 kasus), Gigitan Hewan Penular Rabies (2 Kasus)**

6. REKOMENDASI

1. Dinas Kesehatan Kab/Kota melakukan identifikasi Unit Pelapor yang belum mampu memunculkan alert dan melakukan bimbingan teknis secara berkala
2. Mengidentifikasi Unit Pelapor yang mengalami peningkatan kasus, melakukan verifikasi, validasi data dan investigasi jika ada indikasi KLB
3. Menghimbau kepada unit pelapor dalam verifikasi alert yang dilaporkan dalam SKDR harus diisi dengan lengkap serta fokus pada kualitas pengisian data verifikasi agar sesuai dengan kejadian penyakit yang muncul alert dan algoritma penyakit SKDR (tidak hanya sekedar melakukan verifikasi untuk mengejar target persentase respons)
4. Meningkatkan kewaspadaan dini terhadap peningkatan **diare akut, suspek dengue, suspek demam tifoid, suspek chikungunya, suspek campak, suspek leptospirosis, suspek meningitis, ILI dan ISPA**
5. Melakukan **Surveilans Aktif kasus malaria** di Kota Tanjungpinang, di Pulau Galang Kota Batam, Kab. Lingga, Kab. Bintan dan **pemantauan pengobatan pada pasien serta surveilans dan pengendalian vektor**
6. **Meningkatkan upaya pencegahan dan penanggulangan Dengue**, melalui pendekatan terpadu yang menitikberatkan pada pengendalian vektor berkelanjutan, intervensi berbasis lingkungan, surveilans aktif,serta respon cepat untuk mendukung deteksi dini dan menurunkan risiko kematian.
7. Melakukan Koordinasi Lintas Program dalam upaya Pencegahan dan Pengendalian Penyakit Potesial KLB yang mengalami peningkatan kasus
8. Meningkatkan cakupan vaksinasi rutin serta manajemen vaksin yang optimal untuk memastikan efektivitas vaksin yang diberikan kepada bayi, balita dan anak sekolah sehingga terhindar dari penyakit yang dapat dicegah dengan imunisasi
9. Memperkuat kewaspadaan terhadap **GHPR/Rabies** melalui tata laksana pasca pajanan sesuai pedoman, memastikan ketersediaan VAR dan SAR, meningkatkan edukasi masyarakat, serta memperkuat koordinasi lintas sektor dengan pendekatan One Health mengingat GHPR masih menjadi laporan terbanyak pada EBS SKDR.
10. Menghimbau kepada seluruh unit pelapor dapat segera melakukan pelaporan EBS SKDR apabila terdapat kasus potensial KLB dalam kurun waktu <24 jam, Melengkapi deskripsi kejadian dan mengupdate status verifikasi kasus yang masih dalam investigasi

KINERJA SKDR MINGGU 1-44 TAHUN 2026

NO	KATEGORI UP	UNIT PELAPOR	KETEPATAN (%)	KELENGKAPAN (%)	JUMLAH ALERT	ALERT YANG DIRESPON						RATA-RATA ALERT PER MINGGU	% UNIT PELAPOR DENGAN ALERT
						JUMLAH	KLB	<24 JAM	>24 JAM	% ALERT DIRESPON	% ALERT DIRESPON <24 JAM		
1	**KAB/KOTA**	**BINTAN**	**99,47**	**100**	**1010**	**1010**	**0**	**1009**	**1**	**100**	**99,9**	**23**	**135**
1	PKM	PKM. TELUK BINTAN	95,45	100	60	60	0	60	0	100	100	1,36	136
2	PKM	PKM. TANJUNG UBAN	97,73	100	56	56	0	56	0	100	100	1,27	127
3	PKM	PKM. TELUK SEBONG	97,73	100	48	48	0	48	0	100	100	1,09	109
4	PKM	PKM. SRI BINTAN	100	100	40	40	0	40	0	100	100	0,91	91
5	PKM	PKM. BERAKIT	100	100	71	71	0	71	0	100	100	1,61	161
6	PKM	PKM. TELUK SASAH	100	100	47	47	0	47	0	100	100	1,07	107
7	PKM	PKM. KIJANG	100	100	67	67	0	67	0	100	100	1,52	152
8	PKM	PKM. KAWAL	100	100	63	63	0	63	0	100	100	1,43	143
9	PKM	PKM. MANTANG	100	100	26	26	0	26	0	100	100	0,59	59
10	PKM	PKM. KELONG	100	100	36	36	0	36	0	100	100	0,82	82
11	PKM	PKM. TOAPAYA	100	100	48	48	0	48	0	100	100	1,09	109
12	PKM	PKM. TAMBELAN	100	100	40	40	0	40	0	100	100	0,91	91
13	PKM	PKM.KUALA SEMPANG	100	100	27	27	0	27	0	100	100	0,61	61
14	PKM	PKM.SEI LEKOP	100	100	125	125	0	125	0	100	100	2,84	284
15	PKM	PKM. NUMBING	100	100	40	40	0	40	0	100	100	0,91	91
16	RS	RSUD BINTAN	100	100	101	101	0	101	0	100	100	2,30	230
17	RS	RSJKO ENGKU HAJI DAUD	100	100	115	115	0	114	1	100	99	2,61	261

NO	KATEGORI UP	UNIT PELAPOR	KETEPATAN (%)	KELENGKAPAN (%)	JUMLAH ALERT	ALERT YANG DIRESPON						RATA-RATA ALERT PER MINGGU	% UNIT PELAPOR DENGAN ALERT
						JUMLAH	KLB	<24 JAM	>24 JAM	% ALERT DIRESPON	% ALERT DIRESPON <24 JAM		
2	**KAB/KOTA**	**KARIMUN**	**99,86**	**100**	**458**	**458**	**0**	**458**	**0**	**100**	**100**	**10**	**65**
1	PKM	PKM. MORO	100	100	25	25	0	25	0	100	100	0,57	57
2	PKM	PKM. DURAI	100	100	10	10	0	10	0	100	100	0,23	23
3	PKM	PKM. TANJUNG BATU	100	100	46	46	0	46	0	100	100	1,05	105
4	PKM	PKM. TANJUNG BERLIAN	100	100	21	21	0	21	0	100	100	0,48	48
5	PKM	PKM. KUNDUR BARAT	100	100	16	16	0	16	0	100	100	0,36	36
6	PKM	PKM. TANJUNG BALAI	100	100	46	46	0	46	0	100	100	1,05	105
7	PKM	PKM. BURU	97,73	100	17	17	0	17	0	100	100	0,39	39
8	PKM	PKM. MERAL	100	100	50	50	0	50	0	100	100	1,14	114
9	PKM	PKM. TEBING	100	100	35	35	0	35	0	100	100	0,80	80
10	PKM	PKM. NIUR PERMAI	100	100	14	14	0	14	0	100	100	0,32	32
11	PKM	PKM.BELAT	100	100	27	27	0	27	0	100	100	0,61	61
12	PKM	PKM MERAL BARAT	100	100	46	46	0	46	0	100	100	1,05	105
13	PKM	PKM UNGAR	100	100	9	9	0	9	0	100	100	0,20	20
14	RS	RS BAKTI TIMAH	100	100	9	9	0	9	0	100	100	0,20	20
15	RS	RSUD. M SANI	100	100	77	77	0	77	0	100	100	1,75	175
16	RS	RSUD TANJUNG BATU	100	100	10	10	0	10	0	100	100	0,23	23

NO	KATEGORI UP	UNIT PELAPOR	KETEPATAN (%)	KELENGKAPAN (%)	JUMLAH ALERT	ALERT YANG DIRESPON						RATA-RATA ALERT PER MINGGU	% UNIT PELAPOR DENGAN ALERT
						JUMLAH	KLB	<24 JAM	>24 JAM	% ALERT DIRESPON	% ALERT DIRESPON <24 JAM		
3	**KAB/KOTA**	**ANAMBAS**	**99,13**	**100**	**335**	**335**	**0**	**327**	**8**	**100**	**98**	**8**	**58,6**
1	PKM	PKM. LETUNG	100	100	51	51	0	51	0	100	100	1,16	116
2	PKM	PKM. JEMAJA TIMUR	100	100	33	33	0	32	1	100	97	0,75	75
3	PKM	PKM. SIANTAN SELATAN	100	100	17	17	0	17	0	100	100	0,39	39
4	PKM	PKM TAREMPA	100	100	24	24	0	24	0	100	100	0,55	55
5	PKM	PKM. SIANTAN TIMUR	100	100	19	19	0	19	0	100	100	0,43	43
6	PKM	PKM. SIANTAN TENGAH	100	100	30	30	0	30	0	100	100	0,68	68
7	PKM	PKM. PALMATAK	100	100	36	36	0	36	0	100	100	0,82	82
8	PKM	PKM. SIANTAN UTARA	97,73	100	31	31	0	28	3	100	90	0,70	70
9	PKM	PKM. KUTE SIANTAN	93,18	100	28	28	0	27	1	100	96	0,64	64
10	PKM	PKM. JEMAJA BARAT	97,73	100	15	15	0	13	2	100	87	0,34	34
11	RS	RSUD TAREMPA	100	100	9	9	0	8	1	100	89	0,20	20
12	RS	RSUD JEMAJA	100	100	23	23	0	23	0	100	100	0,52	52
13	RS	RSUD PALMATAK	100	100	19	19	0	19	0	100	100	0,43	43

NO	KATEGORI UP	UNIT PELAPOR	KETEPATAN (%)	KELENGKAPAN (%)	JUMLAH ALERT	ALERT YANG DIRESPON						RATA-RATA ALERT PER MINGGU	% UNIT PELAPOR DENGAN ALERT
						JUMLAH	KLB	<24 JAM	>24 JAM	% ALERT DIRESPON	% ALERT DIRESPON <24 JAM		
4	**KAB/KOTA**	**LINGGA**	**100**	**100**	**513**	**513**	**0**	**512**	**1**	**100**	**100**	**12**	**73**
1	PKM	PKM RAYA	100	100	33	33	0	33	0	100	100	0,75	75
2	PKM	PKM DAIK	100	100	24	24	0	24	0	100	100	0,55	55
3	PKM	PKM DABO LAMA	100	100	63	63	0	63	0	100	100	1,43	143
4	PKM	PKM SUNGAI PINANG	100	100	32	32	0	32	0	100	100	0,73	73
5	PKM	PKM PANCUR	100	100	41	41	0	41	0	100	100	0,93	93
6	PKM	PKM SENAYANG	100	100	42	42	0	42	0	100	100	0,95	95
7	PKM	PKM TAJUR BIRU	100	100	27	27	0	27	0	100	100	0,61	61
8	PKM	PKM PENUBA	100	100	24	24	0	24	0	100	100	0,55	55
9	PKM	PKM LANJUT	100	100	22	22	0	22	0	100	100	0,50	50
10	PKM	PKM POSEK	100	100	14	14	0	14	0	100	100	0,32	32
11	PKM	PKM RESANG	100	100	18	18	0	17	1	100	94	0,41	41
12	PKM	PKM BENAN	100	100	26	26	0	26	0	100	100	0,59	59
13	PKM	PKM REJAI	100	100	32	32	0	32	0	100	100	0,73	73
14	RS	RSUD. DABO	100	100	36	36	0	36	0	100	100	0,82	82
15	RS	RSUD. ENCIK MARIYAM	100	100	52	52	0	52	0	100	100	1,18	118
16	PKM	PKM DABO	100	100	27	27	0	27	0	100	100	0,61	61

KINERJA SKDR MINGGU 1-44 TAHUN 2026

NO	KATEGORI UP	UNIT PELAPOR	KETEPATAN (%)	KELENGKAPAN (%)	JUMLAH ALERT	ALERT YANG DIRESPON						RATA-RATA ALERT PER MINGGU	% UNIT PELAPOR DENGAN ALERT
						JUMLAH	KLB	<24 JAM	>24 JAM	% ALERT DIRESPON	% ALERT DIRESPON <24 JAM		
5	**KAB/KOTA**	**NATUNA**	**100**	**100**	**342**	**342**	**0**	**342**	**0**	**100**	**100**	**8**	**49**
1	PKM	PKM. MIDAI	100	100	2	2	0	2	0	100	100	0,05	5
2	PKM	PKM. SEDANAU	100	100	14	14	0	14	0	100	100	0,32	32
3	PKM	PKM. BATUBI JAYA	100	100	17	17	0	17	0	100	100	0,39	39
4	PKM	PKM. BUNGURAN UTARA	100	100	18	18	0	18	0	100	100	0,41	41
5	PKM	PKM. P. LAUT	100	100	6	6	0	6	0	100	100	0,14	14
6	PKM	PKM. PULAU TIGA	100	100	24	24	0	24	0	100	100	0,55	55
7	PKM	PKM. RANAI	100	100	26	26	0	26	0	100	100	0,59	59
8	PKM	PKM. TANJUNG	100	100	20	20	0	20	0	100	100	0,45	45
9	PKM	PKM. BUNGURAN TENGAH	100	100	18	18	0	18	0	100	100	0,41	41
10	PKM	PKM BUNGURAN SELATAN	100	100	19	19	0	19	0	100	100	0,43	43
11	PKM	PKM. SERASAN	100	100	29	29	0	29	0	100	100	0,66	66
12	PKM	PKM. SUBI	100	100	17	17	0	17	0	100	100	0,39	39
13	PKM	PKM. SERASAN TIMUR	100	100	27	27	0	27	0	100	100	0,61	61
14	PKM	PKM PULAU TIGA BARAT	100	100	26	26	0	26	0	100	100	0,59	59
15	RS	RSUD NATUNA	100	100	74	74	0	74	0	100	100	1,68	168
16	PKM	PKM SUAK MIDAI	100	100	5	5	0	5	0	100	100	0,11	11

NO	KATEGORI UP	UNIT PELAPOR	KETEPATAN (%)	KELENGKAPAN (%)	JUMLAH ALERT	ALERT YANG DIRESPON						RATA-RATA ALERT PER MINGGU	% UNIT PELAPOR DENGAN ALERT
						JUMLAH	KLB	<24 JAM	>24 JAM	% ALERT DIRESPON	% ALERT DIRESPON <24 JAM		
6	**KAB/KOTA**	**BATAM**	**99,77**	**100**	**2446**	**2446**	**0**	**2439**	**7**	**100**	**99,7**	**56**	**143**
1	PKM	PKM. BELAKANG PADANG	100	100	38	38	0	38	0	100	100	0,86	86
2	PKM	PKM. BULANG	100	100	29	29	0	29	0	100	100	0,66	66
3	PKM	PKM. GALANG	100	100	26	26	0	26	0	100	100	0,59	59
4	PKM	PKM. SEI LANGKAI	100	100	39	39	0	39	0	100	100	0,89	89
5	PKM	PKM. SAMBAU	100	100	43	43	0	43	0	100	100	0,98	98
6	PKM	PKM. SEI LEKOP	100	100	48	48	0	48	0	100	100	1,09	109
7	PKM	PKM. KABIL	100	100	53	53	0	53	0	100	100	1,20	120
8	PKM	PKM. BOTANIA	97,73	100	36	36	0	36	0	100	100	0,82	82
9	PKM	PKM. SEKUPANG	100	100	46	46	0	45	1	100	98	1,05	105
10	PKM	PKM. BATU AJI (Sentinel ILI)	100	100	64	64	0	64	0	100	100	1,45	145
11	PKM	PKM. LUBUK BAJA	100	100	69	69	0	69	0	100	100	1,57	157
12	PKM	PKM. BALOI PERMAI	100	100	31	31	0	31	0	100	100	0,70	70
13	PKM	PKM. TANJUNG SENGKUANG	100	100	44	44	0	44	0	100	100	1,00	100
14	PKM	PKM. SEI PANAS	100	100	111	111	0	111	0	100	100	2,52	252
15	PKM	PKM PANCUR	100	100	73	73	0	73	0	100	100	1,66	166
16	PKM	PKM. TANJUNG BUNTUNG	100	100	71	71	0	69	2	100	97	1,61	161
17	PKM	PKM. TIBAN BARU	100	100	53	53	0	53	0	100	100	1,20	120
18	PKM	PKM. REMPANG CATE	100	100	22	22	0	22	0	100	100	0,50	50
19	PKM	PKM. KAMPUNG JABI	100	100	39	39	0	39	0	100	100	0,89	89
20	PKM	PKM.TANJUNG UNCANG	100	100	66	66	0	66	0	100	100	1,50	150
21	PKM	PKM MENTARAU	100	100	52	52	0	52	0	100	100	1,18	118
22	RS	RS AWAL BROS BATAM	100	100	119	119	0	119	0	100	100	2,70	270
23	RS	RSUD EMBUNG FATIMAH	100	100	70	70	0	70	0	100	100	1,59	159
24	RS	RSBP BATAM	100	100	103	103	0	102	1	100	99	2,34	234
25	RS	RS HJ BUNDA HALIMAH	100	100	101	101	0	101	0	100	100	2,30	230
26	RS	RS GRAHA HERMINE	100	100	46	46	0	46	0	100	100	1,05	105
27	RS	RS HARAPAN BUNDA	100	100	64	64	0	64	0	100	100	1,45	145
28	RS	RS MUTIARA AINI	100	100	190	190	0	190	0	100	100	4,32	432
29	RS	RSIA GRIYA MEDIKA	100	100	27	27	0	27	0	100	100	0,61	61
30	RS	RS BUDI KEMULIAAN	100	100	119	119	0	119	0	100	100	2,70	270
31	RS	RS KELUARGA HUSADA	97,73	100	39	39	0	39	0	100	100	0,89	89
32	RS	RS JASMINE	100	100	41	41	0	40	1	100	98	0,93	93
33	RS	RS BHAYANGKARA POLDA KEPRI	100	100	22	22	0	21	1	100	95	0,50	50
34	RS	RS SOEDARSONO DARMOSOEWITO	100	100	15	15	0	15	0	100	100	0,34	34
35	RS	RS ELISABETH BATAM KOTA	100	100	102	102	0	102	0	100	100	2,32	232
36	RS	RS. CAMATHA SAHIDYA	100	100	59	59	0	59	0	100	100	1,34	134
37	RS	RS. AWAL BROS BOTANIA	97,73	100	73	73	0	73	0	100	100	1,66	166
38	RS	RS. ELISABETH SEI LEKOP	100	100	68	68	0	67	1	100	99	1,55	155
39	RS	RS. ELISABETH LUBUK BAJA	100	100	68	68	0	68	0	100	100	1,55	155
40	RS	RS AWAL BROS BATU AJI	97,67	100	77	77	0	77	0	100	100	1,75	175

NO	KATEGORI UP	UNIT PELAPOR	KETEPATAN (%)	KELENGKAPAN (%)	JUMLAH ALERT	ALERT YANG DIRESPON						RATA-RATA ALERT PER MINGGU	% UNIT PELAPOR DENGAN ALERT
						JUMLAH	KLB	<24 JAM	>24 JAM	% ALERT DIRESPON	% ALERT DIRESPON <24 JAM		
7	**KAB/KOTA**	**TANJUNGPINANG**	**99,79**	**100**	**794**	**794**	**0**	**794**	**0**	**100**	**100**	**18**	**164**
1	PKM	PKM. SEI JANG	100	100	40	40	0	40	0	100	100	0,91	91
2	PKM	PKM. MEKAR BARU	100	100	38	38	0	38	0	100	100	0,86	86
3	PKM	PKM. BATU 10	100	100	86	86	0	86	0	100	100	1,95	195
4	PKM	PKM. MELAYU KOTA PIRING	100	100	38	38	0	38	0	100	100	0,86	86
5	PKM	PKM. KAMPUNG.BUGIS	100	100	76	76	0	76	0	100	100	1,73	173
6	PKM	PKM. TANJUNG PINANG	100	100	55	55	0	55	0	100	100	1,25	125
7	PKM	PKM TANJUNG UNGGAT	100	100	60	60	0	60	0	100	100	1,36	136
8	RS	RSUD KOTA TANJUNGPINANG	97,73	100	68	68	0	68	0	100	100	1,55	155
9	RS	RSAL DR MIDIYATO SURATANI	100	100	83	83	0	83	0	100	100	1,89	189
10	RS	RSUD RAJA AHMAD TABIB	100	100	200	200	0	200	0	100	100	4,55	455
11	PKM	PKM. TANJUNGPINANG BARAT	100	100	50	50	0	50	0	100	100	1,14	114
	PROVINSI	**KEPULAUAN RIAU**	**99,72**	**100**	**5898**	**5898**	**0**	**5881**	**17**	**100**	**99,71**	**134,05**	**105**