BULETIN
SURVEILANS KEWASPADAAN DINI DAN RESPON
PROVINSI KEPULAUAN RIAU MINGGU 45 TAHUN 2026

KEMENTERIAN KESEHATAN REPUBLIK INDONESIA

Data Kinerja dan kasus dapat berubah berdasarkan verifikasi dari Dinas Kesehatan Kabupaten/Kota dan unit pelapor. Data diakses dari website SKDR 20 November Tahun 2026 pukul 13.00 WIB.

1. SITUASI SKDR PENYAKIT POTENSIAL KLB

129	129	100.0%	129	100.0%
Total Unit Pelapor Aktif	Laporan Masuk M-45	Kelengkapan	Tepat Waktu	Ketepatan

- Tidak ada KLB di Provinsi Kepulauan Riau
- Jumlah alert yang muncul sebanyak 139 alert yaitu :
  1. Kab. Bintan (31 alert) : 41 alert diare akut, 3 alert GHPR, 1 alert ILI, 9 alert ISPA, 3 alert malaria konfirmasi, 9 alert suspek dengue dan 2 alert suspek HFMD
  2. Kab. Karimun (4 alert) : 1 alert diare akut, 2 alert ISPA dan 1 alert pneumo
  3. Kab. Anambas (10 alert) : 1 alert diare akut, 1 alert ILI, 1 alert suspek campak, 4 alert suspek dengue dan 3 alert suspek HFMD
  4. Kab. Lingga (13 alert) : 4 alert diare akut, 6 alert ISPA, 2 alert malaria konfirmasi dan 1 alert pneumonia
  5. Kab. Natuna (7 alert) : 3 alert diare akut, 1 alert GHPR, 1 alert pneumonia dan 2 alert suspek dengue
  6. Batam (55 alert) : 4 alert AFP, 11 alert diare akut, 2 alert disentri, 3 alert GHPR, 1 alert ILI, 4 alert ISPA, 1 alert kasus observasi difteri, 7 alert pneumonia, 2 alert sindrom jaundice akut, 3 alert suspek campak, 6 alert suspek demam tifoid dan 11 alert suspek dengue
  7. Tanjungpinang (19 alert) : 3 alert diare akut, 3 alert GHPR, 3 alert ISPA, 5 alert malaria konfirmasi, 1 alert suspek campak, 1 alert suspek demam tifoid, dan 2 alert suspek dengue

  Semua alert telah diverifikasi dan direspon
- Kegiatan surveilans Dinas Kesehatan pada Minggu ini :
  1. Validasi data pelaporan Mingguan (W2) penyakit potensial KLB
  2. Kordinasi dengan pengelola program Kabupaten/Kota untuk melakukan verifikasi dan respon alert penyakit potensial KLB

2. DATA SKDR PENYAKIT POTENSIAL KLB DUA MINGGU TERAKHIR

NO	JENIS PENYAKIT	M-44	M-45
1	Diare Akut	676	685
2	Malaria Konfirmasi	30	54
3	Suspek Dengue	155	176
4	Pnemonia	128	147
5	Diare Berdarah/ Disentri	0	3
6	Suspek Demam Tifoid	101	101
7	Sindrom Jaundice Akut	4	3
8	Suspek Chikungunya	1	0
9	Suspek Flu Burung Pada Manusia	0	0
10	Suspek Campak	16	14
11	Kasus Observasi Difteri	0	1
12	Suspek Pertusis	0	0
13	Acute Flacid Paralysis (AFP)	0	4
14	Gigitan Hewan Penular Rabies	11	16
15	Suspek Antrax	0	0
16	Suspek Leptospirosis	2	0
17	Suspek Kolera	0	0
18	Suspek Meningitis/Encephalitis	3	0
19	Suspek Tetanus Neonatorum	0	0
20	Suspek Tetanus	0	0
21	ILI (Penyakit Serupa Influenza)	194	173
22	Suspek HFMD	22	11
23	ISPA	4.960	5.279
24	Covid-19 Konfirmasi	0	0
25	Total Kunjungan	83.662	83.335

- Penyakit yang mengalami peningkatan kasus yaitu diare akut, malaria konfirmasi, suspek dengue, pneumonia, AFP, GHPR dan ISPA

3. CAPAIAN INDIKATOR PROVINSI

3. 1 Ketepatan Laporan

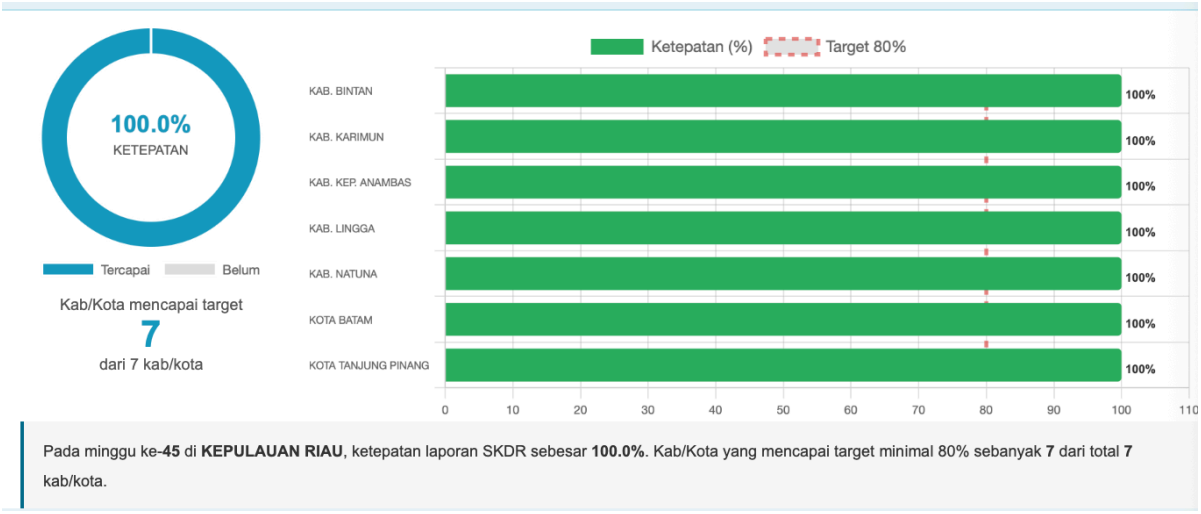

Pada minggu ke-**45** di **KEPULAUAN RIAU**, ketepatan laporan SKDR sebesar **100.0%**. Kab/Kota yang mencapai target minimal 80% sebanyak **7** dari total **7** kab/kota.

3.2 Kelengkapan Laporan

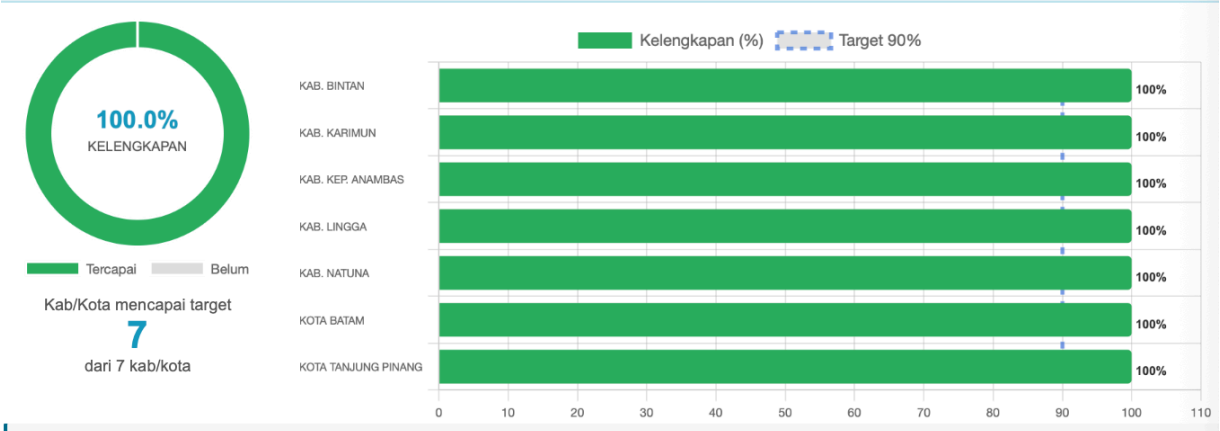

Pada minggu ke-**45** di **KEPULAUAN RIAU**, kelengkapan laporan SKDR sebesar **100.0%**. Kab/Kota yang mencapai target minimal 90% sebanyak **7** dari total **7** kab/kota.

3.3 Status Alert IBS

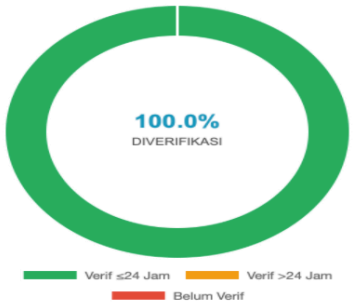

Sampai dengan minggu ke-**45** tahun **2026**, jumlah alert yang muncul tercatat sebanyak **139**. Alert yang sudah diverifikasi sebanyak **139 (100.0%)**. Alert yang diverifikasi dalam waktu ≤24 jam sebesar **100.0%**, sedangkan yang diverifikasi >24 jam sebesar **0.0%**. Masih terdapat **0 (0.0%)** alert yang belum dilakukan verifikasi.

139	139 (100.0%)	139 (100.0%)	0 (0.0%)	0 (0.0%)
Total Alert	Diverifikasi	Verif ≤24 Jam	Verif >24 Jam	Belum Verif

3. 4 Respon Alert



Kab/Kota mencapai target
7
dari 7 kab/kota beralert

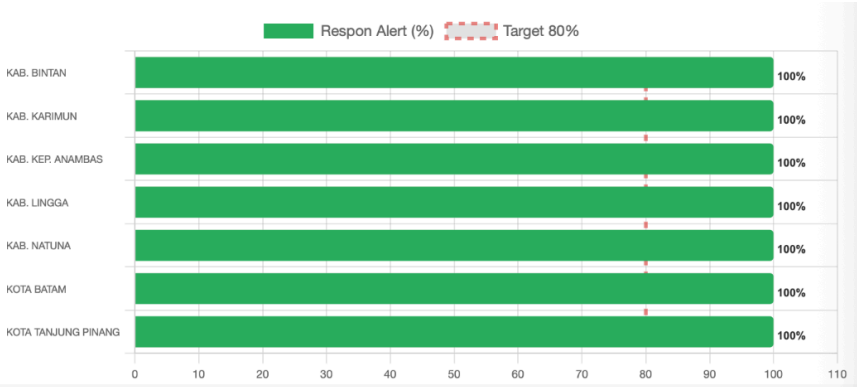

Pada minggu ke-**45** di **KEPULAUAN RIAU**, respon terhadap alert SKDR minimal 80% sebesar **100.0%**. Kab/Kota yang mencapai target sebanyak **7** dari total **7** kab/kota.

3. 5 Respon Alert ≤24 jam

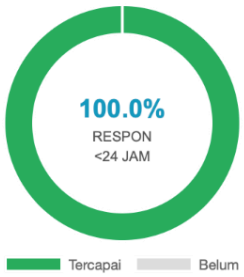

Kab/Kota mencapai target
7
dari 7 kab/kota beralert

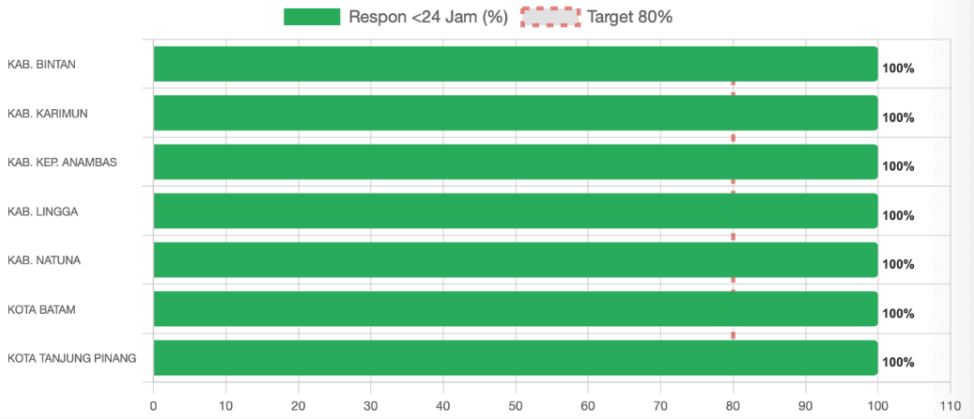

Pada minggu ke-**45** di **KEPULAUAN RIAU**, respon alert <24 jam sebesar **100.0%**. Kab/Kota yang mencapai target sebanyak **7** dari total **7** kab/kota.

3. 5 Kemunculan Alert



Kab/Kota mencapai target
5
dari 7 kab/kota

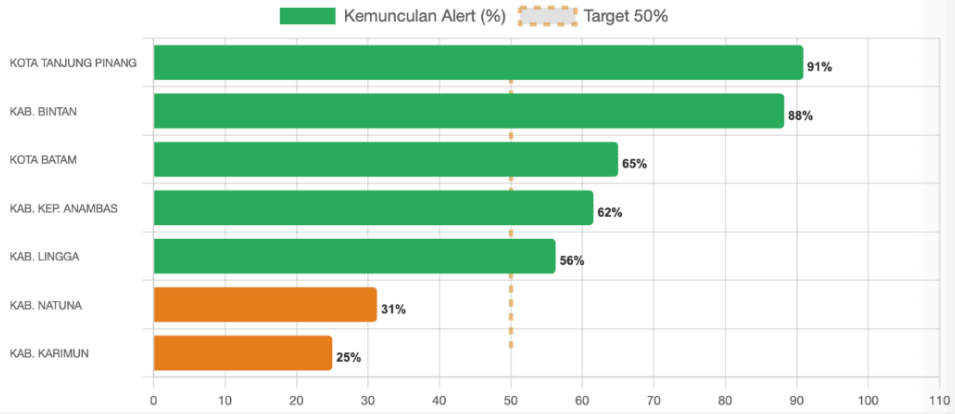

Pada minggu ke-**45** di **KEPULAUAN RIAU**, kemunculan alert sebesar **71.4%**. Kab/Kota yang mencapai target minimal 50% unit pelapornya memunculkan alert sebanyak **5** dari total **7** kab/kota.

4. LAPORAN SURVEILANS BERBASIS INDIKATOR (IBS)

4. 1 Top 10 Penyakit IBS SKDR Minggu 45

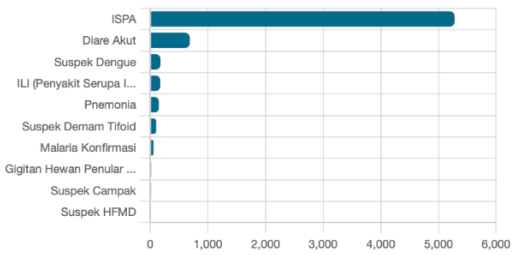

No	Penyakit	Kasus	Meninggal
1	ISPA	5.279	0
2	Diare Akut	685	0
3	Suspek Dengue	176	0
4	ILI (Penyakit Serupa Influenza)	173	0
5	Pnemonia	147	0
6	Suspek Demam Tifoid	101	0
7	Malaria Konfirmasi	54	0
8	Gigitan Hewan Penular Rabies	16	0
9	Suspek Campak	14	0
10	Suspek HFMD	11	0

4. 2 Top 10 Penyakit Alert SKDR Minggu 45

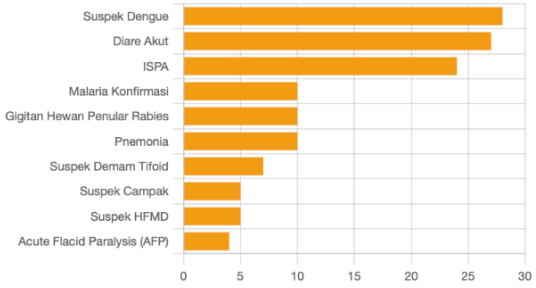

No	Penyakit	Alert	Meninggal
1	Suspek Dengue	28	0
2	Diare Akut	27	0
3	ISPA	24	0
4	Malaria Konfirmasi	10	0
5	Gigitan Hewan Penular Rabies	10	0
6	Pnemonia	10	0
7	Suspek Demam Tifoid	7	0
8	Suspek Campak	5	0
9	Suspek HFMD	5	0
10	Acute Flacid Paralysis (AFP)	4	0

4. 2 Tren peningkatan kasus IBS

Penyakit yang mengalami peningkatan kasus yaitu diare akut, malaria konfirmasi, suspek dengue, pneumonia, AFP, GHPR dan ISPA

TREN DIARE AKUT

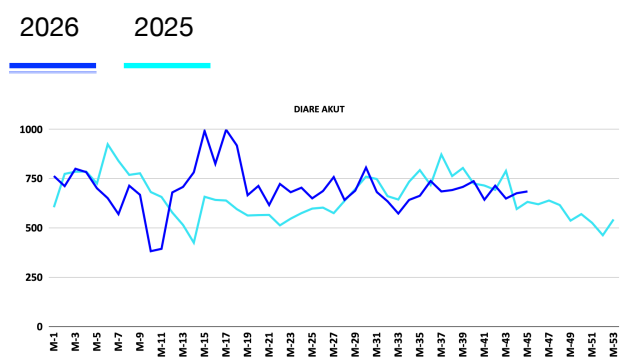

TREN SUSPEK DENGUE

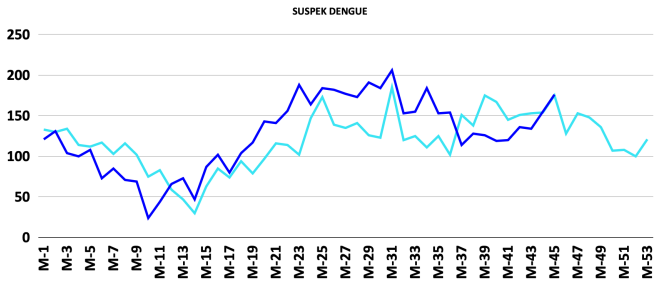

TREN MALARIA KONFIRMASI

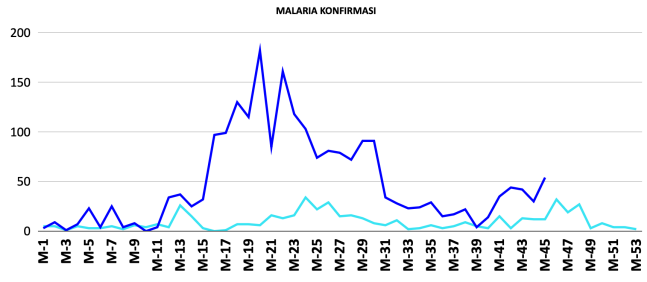

TREN PNEUMONIA

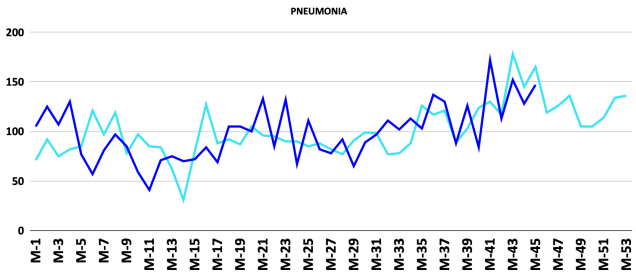

TREN AFP

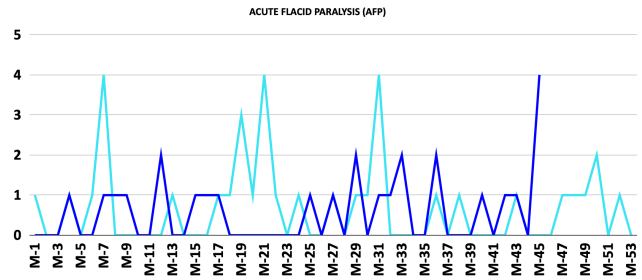

TREN GHPR

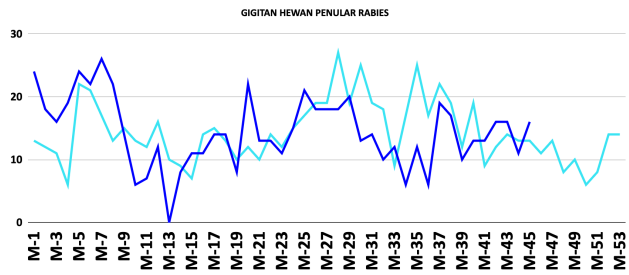

TREN ISPA

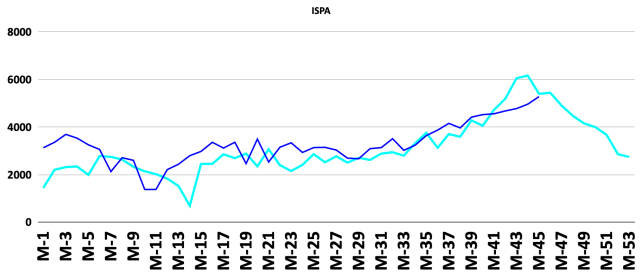

5. LAPORAN SURVEILANS BERBASIS KEJADIAN (EBS)

5.1 STATUS RUMOR EBS (15 NOVEMBER - 20 NOVEMBER 2026)

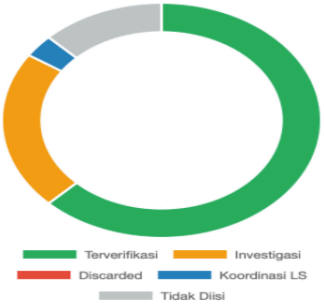

Pada minggu ke-**45** tahun **2026** di **KEPULAUAN RIAU**, sebanyak **62.5%** rumor yang dilaporkan melalui EBS sudah terverifikasi. Sebanyak **3.1%** laporan EBS yang terverifikasi, sudah dilakukan koordinasi lintas sektor. Status rumor yang masih dalam investigasi sebesar **21.9%**, discarded sebesar **0.0%**.

32	20 (62.5%)	7 (21.9%)	0 (0.0%)	1 (3.1%)
Total Laporan EBS	Terverifikasi	Dalam Investigasi	Discarded	Koordinasi LS

5.2 PENYAKIT EBS TERVERIFIKASI

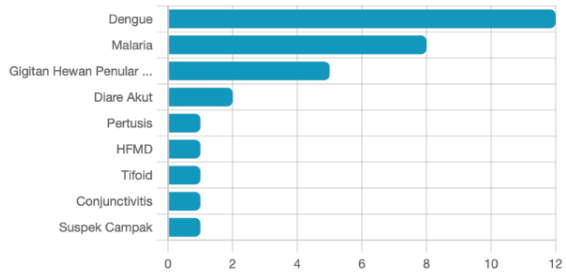

No	Penyakit	Kasus	Meninggal
1	Dengue	12	0
2	Malaria	8	0
3	Gigitan Hewan Penular Rabies (GHPR)	5	0
4	Diare Akut	2	0
5	Pertusis	1	0
6	HFMD	1	0
7	Tifoid	1	0
8	Conjunctivitis	1	0
9	Suspek Campak	1	0

5.3 LAPORAN EBS KAB/KOTA

No	Kab/Kota	Total Laporan
1	KOTA TANJUNG PINANG	16
2	KAB. BINTAN	10
3	KAB. LINGGA	2
4	KOTA BATAM	2
5	KAB. KARIMUN	1

5. KESIMPULAN

1. Pada minggu ke 5tahun **2026**, Kab/Kota yang mencapai indikator **ketepatan minimal 80%** sebanyak **7 kab/kota** dan yang mencapai indikator **kelengkapan minimal 90%** sebanyak **7 kab/kota**.
2. Kab/Kota yang mencapai indikator **respon alert minimal 80%** sebanyak **7 (100%)**. Kab/Kota yang mencapai **respon alert <24 jam minimal 80%** sebanyak **7 (100%)**. Kab/Kota yang unit pelapornya **memunculkan alert minimal 50%** sebanyak 5 **(71,4%)**
3. Penyakit IBS paling banyak dilaporkan adalah ISPA (5.279 kasus), Diare Akut (685 kasus), ILI (Penyakit Serupa Influenza) (173 kasus), Suspek Dengue (176 kasus), Pneumonia (147 kasus)
4. Penyakit yang mengalami peningkatan kasus yaitu **diare akut, malaria konfirmasi, suspek dengue, pneumonia, AFP, GHPR dan ISPA**
5. Alert yang muncul sebanyak **139** dan yang sudah diverifikasi sebanyak **139 (100.0%).**
6. Sebanyak 62,5% rumor EBS sudah terverifikasi. Status rumor dalam investigasi sebesar 21,9%, discarded sebesar 0,0%.
7. Top 5 penyakit EBS paling banyak dilaporkan adalah **Dengue (12 kasus), Malaria (8 kasus), Gigitan Hewan Penular Rabies (GHPR) (5 kasus), Diare Akut (2 kasus), Pertusis (1 Kasus)**

6. REKOMENDASI

1. Dinas Kesehatan Kab/Kota melakukan identifikasi Unit Pelapor yang belum mampu memunculkan alert dan melakukan bimbingan teknis secara berkala
2. Mengidentifikasi Unit Pelapor yang mengalami peningkatan kasus, melakukan verifikasi, validasi data dan investigasi jika ada indikasi KLB
3. Menghimbau kepada unit pelapor dalam verifikasi alert yang dilaporkan dalam SKDR harus diisi dengan lengkap serta fokus pada kualitas pengisian data verifikasi agar sesuai dengan kejadian penyakit yang muncul alert dan algoritma penyakit SKDR (tidak hanya sekedar melakukan verifikasi untuk mengejar target persentase respons)
4. Meningkatkan kewaspadaan dini terhadap peningkatan **diare akut, malaria konfirmasi, suspek dengue, pneumonia, AFP, GHPR dan ISPA**
5. Melakukan **Surveilans Aktif kasus malaria** di Kota Tanjungpinang, di Pulau Galang Kota Batam, Kab. Lingga, Kab. Bintan dan **pemantauan pengobatan pada pasien serta surveilans dan pengendalian vektor**
6. **Meningkatkan upaya pencegahan dan penanggulangan Dengue**, melalui pendekatan terpadu yang menitikberatkan pada pengendalian vektor berkelanjutan, intervensi berbasis lingkungan, surveilans aktif,serta respon cepat untuk mendukung deteksi dini dan menurunkan risiko kematian.
7. Melakukan Koordinasi Lintas Program dalam upaya Pencegahan dan Pengendalian Penyakit Potesial KLB yang mengalami peningkatan kasus
8. Meningkatkan cakupan vaksinasi rutin serta manajemen vaksin yang optimal untuk memastikan efektivitas vaksin yang diberikan kepada bayi, balita dan anak sekolah sehingga terhindar dari penyakit yang dapat dicegah dengan imunisasi
9. Memperkuat kewaspadaan terhadap **GHPR/Rabies** melalui tata laksana pasca pajanan sesuai pedoman, memastikan ketersediaan VAR dan SAR, meningkatkan edukasi masyarakat, serta memperkuat koordinasi lintas sektor dengan pendekatan One Health mengingat GHPR masih menjadi laporan terbanyak pada EBS SKDR.
10. Menghimbau kepada seluruh unit pelapor dapat segera melakukan pelaporan EBS SKDR apabila terdapat kasus potensial KLB dalam kurun waktu <24 jam, Melengkapi deskripsi kejadian dan mengupdate status verifikasi kasus yang masih dalam investigasi

KINERJA SKDR MINGGU 1-45 TAHUN 2026

NO	KATEGORI UP	UNIT PELAPOR	KETEPATAN (%)	KELENGKAPAN (%)	JUMLAH ALERT	ALERT YANG DIRESPON						RATA-RATA ALERT PER MINGGU	% UNIT PELAPOR DENGAN ALERT
						JUMLAH	KLB	<24 JAM	>24 JAM	% ALERT DIRESPON	% ALERT DIRESPON <24 JAM		
1	**KAB/KOTA**	**BINTAN**	**99,48**	**100**	**1041**	**1041**	**0**	**1040**	**1**	**100**	**99,9**	**23**	**136**
1	PKM	PKM. TELUK BINTAN	95,56	100	63	63	0	63	0	100	100	1,40	140
2	PKM	PKM. TANJUNG UBAN	97,78	100	58	58	0	58	0	100	100	1,29	129
3	PKM	PKM. TELUK SEBONG	97,78	100	49	49	0	49	0	100	100	1,09	109
4	PKM	PKM. SRI BINTAN	100	100	42	42	0	42	0	100	100	0,93	93
5	PKM	PKM. BERAKIT	100	100	73	73	0	73	0	100	100	1,62	162
6	PKM	PKM. TELUK SASAH	100	100	48	48	0	48	0	100	100	1,07	107
7	PKM	PKM. KIJANG	100	100	67	67	0	67	0	100	100	1,49	149
8	PKM	PKM. KAWAL	100	100	67	67	0	67	0	100	100	1,49	149
9	PKM	PKM. MANTANG	100	100	26	26	0	26	0	100	100	0,58	58
10	PKM	PKM. KELONG	100	100	37	37	0	37	0	100	100	0,82	82
11	PKM	PKM. TOAPAYA	100	100	49	49	0	49	0	100	100	1,09	109
12	PKM	PKM. TAMBELAN	100	100	41	41	0	41	0	100	100	0,91	91
13	PKM	PKM.KUALA SEMPANG	100	100	29	29	0	29	0	100	100	0,64	64
14	PKM	PKM.SEI LEKOP	100	100	129	129	0	129	0	100	100	2,87	287
15	PKM	PKM. NUMBING	100	100	41	41	0	41	0	100	100	0,91	91
16	RS	RSUD BINTAN	100	100	104	104	0	104	0	100	100	2,31	231
17	RS	RSJKO ENGKU HAJI DAUD	100	100	118	118	0	117	1	100	99	2,62	262

NO	KATEGORI UP	UNIT PELAPOR	KETEPATAN (%)	KELENGKAPAN (%)	JUMLAH ALERT	ALERT YANG DIRESPON						RATA-RATA ALERT PER MINGGU	% UNIT PELAPOR DENGAN ALERT
						JUMLAH	KLB	<24 JAM	>24 JAM	% ALERT DIRESPON	% ALERT DIRESPON <24 JAM		
2	**KAB/KOTA**	**KARIMUN**	**99,86**	**100**	**462**	**462**	**0**	**462**	**0**	**100**	**100**	**10**	**64**
1	PKM	PKM. MORO	100	100	25	25	0	25	0	100	100	0,56	56
2	PKM	PKM. DURAI	100	100	11	11	0	11	0	100	100	0,24	24
3	PKM	PKM. TANJUNG BATU	100	100	47	47	0	47	0	100	100	1,04	104
4	PKM	PKM. TANJUNG BERLIAN	100	100	21	21	0	21	0	100	100	0,47	47
5	PKM	PKM. KUNDUR BARAT	100	100	16	16	0	16	0	100	100	0,36	36
6	PKM	PKM. TANJUNG BALAI	100	100	46	46	0	46	0	100	100	1,02	102
7	PKM	PKM. BURU	97,78	100	17	17	0	17	0	100	100	0,38	38
8	PKM	PKM. MERAL	100	100	50	50	0	50	0	100	100	1,11	111
9	PKM	PKM. TEBING	100	100	35	35	0	35	0	100	100	0,78	78
10	PKM	PKM. NIUR PERMAI	100	100	14	14	0	14	0	100	100	0,31	31
11	PKM	PKM.BELAT	100	100	27	27	0	27	0	100	100	0,60	60
12	PKM	PKM MERAL BARAT	100	100	47	47	0	47	0	100	100	1,04	104
13	PKM	PKM UNGAR	100	100	9	9	0	9	0	100	100	0,20	20
14	RS	RS BAKTI TIMAH	100	100	9	9	0	9	0	100	100	0,20	20
15	RS	RSUD. M SANI	100	100	78	78	0	78	0	100	100	1,73	173
16	RS	RSUD TANJUNG BATU	100	100	10	10	0	10	0	100	100	0,22	22

NO	KATEGORI UP	UNIT PELAPOR	KETEPATAN (%)	KELENGKAPAN (%)	JUMLAH ALERT	ALERT YANG DIRESPON						RATA-RATA ALERT PER MINGGU	% UNIT PELAPOR DENGAN ALERT
						JUMLAH	KLB	<24 JAM	>24 JAM	% ALERT DIRESPON	% ALERT DIRESPON <24 JAM		
3	**KAB/KOTA**	**ANAMBAS**	**99,15**	**100**	**345**	**345**	**0**	**337**	**8**	**100**	**98**	**8**	**59,0**
1	PKM	PKM. LETUNG	100	100	51	51	0	51	0	100	100	1,13	113
2	PKM	PKM. JEMAJA TIMUR	100	100	34	34	0	33	1	100	97	0,76	76
3	PKM	PKM. SIANTAN SELATAN	100	100	18	18	0	18	0	100	100	0,40	40
4	PKM	PKM TAREMPA	100	100	27	27	0	27	0	100	100	0,60	60
5	PKM	PKM. SIANTAN TIMUR	100	100	19	19	0	19	0	100	100	0,42	42
6	PKM	PKM. SIANTAN TENGAH	100	100	31	31	0	31	0	100	100	0,69	69
7	PKM	PKM. PALMATAK	100	100	36	36	0	36	0	100	100	0,80	80
8	PKM	PKM. SIANTAN UTARA	97,78	100	32	32	0	29	3	100	91	0,71	71
9	PKM	PKM. KUTE SIANTAN	93,33	100	29	29	0	28	1	100	97	0,64	64
10	PKM	PKM. JEMAJA BARAT	97,78	100	15	15	0	13	2	100	87	0,33	33
11	RS	RSUD TAREMPA	100	100	10	10	0	9	1	100	90	0,22	22
12	RS	RSUD JEMAJA	100	100	23	23	0	23	0	100	100	0,51	51
13	RS	RSUD PALMATAK	100	100	20	20	0	20	0	100	100	0,44	44

NO	KATEGORI UP	UNIT PELAPOR	KETEPATAN (%)	KELENGKAPAN (%)	JUMLAH ALERT	ALERT YANG DIRESPON						RATA-RATA ALERT PER MINGGU	% UNIT PELAPOR DENGAN ALERT
						JUMLAH	KLB	<24 JAM	>24 JAM	% ALERT DIRESPON	% ALERT DIRESPON <24 JAM		
4	**KAB/KOTA**	**LINGGA**	**100**	**100**	**526**	**526**	**0**	**525**	**1**	**100**	**100**	**12**	**73**
1	PKM	PKM RAYA	100	100	34	34	0	34	0	100	100	0,76	76
2	PKM	PKM DAIK	100	100	24	24	0	24	0	100	100	0,53	53
3	PKM	PKM DABO LAMA	100	100	63	63	0	63	0	100	100	1,40	140
4	PKM	PKM SUNGAI PINANG	100	100	32	32	0	32	0	100	100	0,71	71
5	PKM	PKM PANCUR	100	100	43	43	0	43	0	100	100	0,96	96
6	PKM	PKM SENAYANG	100	100	42	42	0	42	0	100	100	0,93	93
7	PKM	PKM TAJUR BIRU	100	100	29	29	0	29	0	100	100	0,64	64
8	PKM	PKM PENUBA	100	100	25	25	0	25	0	100	100	0,56	56
9	PKM	PKM LANJUT	100	100	22	22	0	22	0	100	100	0,49	49
10	PKM	PKM POSEK	100	100	14	14	0	14	0	100	100	0,31	31
11	PKM	PKM RESANG	100	100	19	19	0	18	1	100	95	0,42	42
12	PKM	PKM BENAN	100	100	26	26	0	26	0	100	100	0,58	58
13	PKM	PKM REJAI	100	100	33	33	0	33	0	100	100	0,73	73
14	RS	RSUD. DABO	100	100	38	38	0	38	0	100	100	0,84	84
15	RS	RSUD. ENCIK MARIYAM	100	100	53	53	0	53	0	100	100	1,18	118
16	PKM	PKM DABO	100	100	29	29	0	29	0	100	100	0,64	64

KINERJA SKDR MINGGU 1-45 TAHUN 2026

NO	KATEGORI UP	UNIT PELAPOR	KETEPATAN (%)	KELENGKAPAN (%)	JUMLAH ALERT	ALERT YANG DIRESPON						RATA-RATA ALERT PER MINGGU	% UNIT PELAPOR DENGAN ALERT
						JUMLAH	KLB	<24 JAM	>24 JAM	% ALERT DIRESPON	% ALERT DIRESPON <24 JAM		
5	**KAB/KOTA**	**NATUNA**	**100**	**100**	**349**	**349**	**0**	**349**	**0**	**100**	**100**	**8**	**48**
1	PKM	PKM. MIDAI	100	100	2	2	0	2	0	100	100	0,04	4
2	PKM	PKM. SEDANAU	100	100	15	15	0	15	0	100	100	0,33	33
3	PKM	PKM. BATUBI JAYA	100	100	18	18	0	18	0	100	100	0,40	40
4	PKM	PKM. BUNGURAN UTARA	100	100	18	18	0	18	0	100	100	0,40	40
5	PKM	PKM. P. LAUT	100	100	6	6	0	6	0	100	100	0,13	13
6	PKM	PKM. PULAU TIGA	100	100	24	24	0	24	0	100	100	0,53	53
7	PKM	PKM. RANAI	100	100	27	27	0	27	0	100	100	0,60	60
8	PKM	PKM. TANJUNG	100	100	20	20	0	20	0	100	100	0,44	44
9	PKM	PKM. BUNGURAN TENGAH	100	100	18	18	0	18	0	100	100	0,40	40
10	PKM	PKM BUNGURAN SELATAN	100	100	19	19	0	19	0	100	100	0,42	42
11	PKM	PKM. SERASAN	100	100	29	29	0	29	0	100	100	0,64	64
12	PKM	PKM. SUBI	100	100	17	17	0	17	0	100	100	0,38	38
13	PKM	PKM. SERASAN TIMUR	100	100	28	28	0	28	0	100	100	0,62	62
14	PKM	PKM PULAU TIGA BARAT	100	100	26	26	0	26	0	100	100	0,58	58
15	RS	RSUD NATUNA	100	100	77	77	0	77	0	100	100	1,71	171
16	PKM	PKM SUAK MIDAI	100	100	5	5	0	5	0	100	100	0,11	11

NO	KATEGORI UP	UNIT PELAPOR	KETEPATAN (%)	KELENGKAPAN (%)	JUMLAH ALERT	ALERT YANG DIRESPON						RATA-RATA ALERT PER MINGGU	% UNIT PELAPOR DENGAN ALERT
						JUMLAH	KLB	<24 JAM	>24 JAM	% ALERT DIRESPON	% ALERT DIRESPON <24 JAM		
6	**KAB/KOTA**	**BATAM**	**99,78**	**100**	**2501**	**2501**	**0**	**2494**	**7**	**100**	**99,7**	**56**	**143**
1	PKM	PKM. BELAKANG PADANG	100	100	38	38	0	38	0	100	100	0,84	84
2	PKM	PKM. BULANG	100	100	29	29	0	29	0	100	100	0,64	64
3	PKM	PKM. GALANG	100	100	27	27	0	27	0	100	100	0,60	60
4	PKM	PKM. SEI LANGKAI	100	100	39	39	0	39	0	100	100	0,87	87
5	PKM	PKM. SAMBAU	100	100	43	43	0	43	0	100	100	0,96	96
6	PKM	PKM. SEI LEKOP	100	100	50	50	0	50	0	100	100	1,11	111
7	PKM	PKM. KABIL	100	100	54	54	0	54	0	100	100	1,20	120
8	PKM	PKM. BOTANIA	97,78	100	36	36	0	36	0	100	100	0,80	80
9	PKM	PKM. SEKUPANG	100	100	48	48	0	47	1	100	98	1,07	107
10	PKM	PKM. BATU AJI (Sentinel ILI)	100	100	66	66	0	66	0	100	100	1,47	147
11	PKM	PKM. LUBUK BAJA	100	100	69	69	0	69	0	100	100	1,53	153
12	PKM	PKM. BALOI PERMAI	100	100	32	32	0	32	0	100	100	0,71	71
13	PKM	PKM. TANJUNG SENGKUANG	100	100	44	44	0	44	0	100	100	0,98	98
14	PKM	PKM. SEI PANAS	100	100	113	113	0	113	0	100	100	2,51	251
15	PKM	PKM PANCUR	100	100	73	73	0	73	0	100	100	1,62	162
16	PKM	PKM. TANJUNG BUNTUNG	100	100	72	72	0	70	2	100	97	1,60	160
17	PKM	PKM. TIBAN BARU	100	100	54	54	0	54	0	100	100	1,20	120
18	PKM	PKM. REMPANG CATE	100	100	22	22	0	22	0	100	100	0,49	49
19	PKM	PKM. KAMPUNG JABI	100	100	39	39	0	39	0	100	100	0,87	87
20	PKM	PKM.TANJUNG UNCANG	100	100	66	66	0	66	0	100	100	1,47	147
21	PKM	PKM MENTARAU	100	100	54	54	0	54	0	100	100	1,20	120
22	RS	RS AWAL BROS BATAM	100	100	120	120	0	120	0	100	100	2,67	267
23	RS	RSUD EMBUNG FATIMAH	100	100	71	71	0	71	0	100	100	1,58	158
24	RS	RSBP BATAM	100	100	107	107	0	106	1	100	99	2,38	238
25	RS	RS HJ BUNDA HALIMAH	100	100	103	103	0	103	0	100	100	2,29	229
26	RS	RS GRAHA HERMINE	100	100	49	49	0	49	0	100	100	1,09	109
27	RS	RS HARAPAN BUNDA	100	100	67	67	0	67	0	100	100	1,49	149
28	RS	RS MUTIARA AINI	100	100	193	193	0	193	0	100	100	4,29	429
29	RS	RSIA GRIYA MEDIKA	100	100	27	27	0	27	0	100	100	0,60	60
30	RS	RS BUDI KEMULIAAN	100	100	123	123	0	123	0	100	100	2,73	273
31	RS	RS KELUARGA HUSADA	97,78	100	39	39	0	39	0	100	100	0,87	87
32	RS	RS JASMINE	100	100	42	42	0	41	1	100	98	0,93	93
33	RS	RS BHAYANGKARA POLDA KEPRI	100	100	22	22	0	21	1	100	95	0,49	49
34	RS	RS SOEDARSONO DARMOSOEWITO	100	100	16	16	0	16	0	100	100	0,36	36
35	RS	RS ELISABETH BATAM KOTA	100	100	108	108	0	108	0	100	100	2,40	240
36	RS	RS. CAMATHA SAHIDYA	100	100	61	61	0	61	0	100	100	1,36	136
37	RS	RS. AWAL BROS BOTANIA	97,78	100	75	75	0	75	0	100	100	1,67	167
38	RS	RS. ELISABETH SEI LEKOP	100	100	71	71	0	70	1	100	99	1,58	158
39	RS	RS. ELISABETH LUBUK BAJA	100	100	71	71	0	71	0	100	100	1,58	158
40	RS	RS AWAL BROS BATU AJI	97,78	100	79	79	0	79	0	100	100	1,76	176

NO	KATEGORI UP	UNIT PELAPOR	KETEPATAN (%)	KELENGKAPAN (%)	JUMLAH ALERT	ALERT YANG DIRESPON						RATA-RATA ALERT PER MINGGU	% UNIT PELAPOR DENGAN ALERT
						JUMLAH	KLB	<24 JAM	>24 JAM	% ALERT DIRESPON	% ALERT DIRESPON <24 JAM		
7	**KAB/KOTA**	**TANJUNGPINANG**	**99,8**	**100**	**813**	**813**	**0**	**813**	**0**	**100**	**100**	**18**	**164**
1	PKM	PKM. SEI JANG	100	100	41	41	0	41	0	100	100	0,91	91
2	PKM	PKM. MEKAR BARU	100	100	41	41	0	41	0	100	100	0,91	91
3	PKM	PKM. BATU 10	100	100	88	88	0	88	0	100	100	1,96	196
4	PKM	PKM. MELAYU KOTA PIRING	100	100	39	39	0	39	0	100	100	0,87	87
5	PKM	PKM. KAMPUNG.BUGIS	100	100	77	77	0	77	0	100	100	1,71	171
6	PKM	PKM. TANJUNG PINANG	100	100	55	55	0	55	0	100	100	1,22	122
7	PKM	PKM TANJUNG UNGGAT	100	100	61	61	0	61	0	100	100	1,36	136
8	RS	RSUD KOTA TANJUNGPINANG	97,78	100	72	72	0	72	0	100	100	1,60	160
9	RS	RSAL DR MIDIYATO SURATANI	100	100	85	85	0	85	0	100	100	1,89	189
10	RS	RSUD RAJA AHMAD TABIB	100	100	203	203	0	203	0	100	100	4,51	451
11	PKM	PKM. TANJUNGPINANG BARAT	100	100	51	51	0	51	0	100	100	1,13	113
	PROVINSI	**KEPULAUAN RIAU**	**99,72**	**100**	**6037**	**6037**	**0**	**6020**	**17**	**100**	**99,72**	**134,16**	**105**